








**SMERIGLIATRICI, PULITRICI  
LEVIGATRICI**

**BENCH GRINDERS,  
POLISHERS, SANDERS**



ELETTROMECCANICA  
**Tommasi & Bonetti®**

|   | pagina<br>page |  |
|---|----------------|--|
| Pulitrici, smerigliatrici,<br>combinata da banco<br>Bench polishers, grinders,<br>combined machines   | 3<br>÷<br>6    |    |
| Pulitrici, smerigliatrici,<br>combinata su colonna con<br>centralina bassa tensione<br>Polishers, grinders,<br>combined machines with<br>pedestal and circuit breaker | 7-8            |    |
| Levigatrici, combinate<br>a nastro su colonna<br>Belt sanders, combined<br>sanders with pedestal  | 8<br>÷<br>10   |  |
| Pulitrici su bronzine ed<br>accessori<br>Polishers with bushings and<br>accessories   | 11             |  |
| Accessori opzionali,<br>ricambi<br>Optional accessories,<br>spare parts   | 12<br>÷<br>18  |  |

## PULITRICI PER ORAFI ED ACCESSORI JEWELRY BUFFERS AND ACCESSORIES

### PULITRICI PER ORAFI JEWELRY BUFFERS



Mandrini esclusi.  
Spindles not included.



P01



P02

| ART.         | Potenza motore<br>Power | Alimentazione<br>Voltage | Frequenza<br>Frequency | N° giri<br>Speed | Velocità<br>Speed |
|--------------|-------------------------|--------------------------|------------------------|------------------|-------------------|
|              | HP                      | VOLT                     | Hz                     | rpm              | N°                |
| <b>P01</b>   | 0,45                    | 230                      | 50                     | 2.800            | 1                 |
| <b>P01TS</b> | 0,20/0,30               | 230                      | 50                     | 1.400/2.800      | 2                 |
| <b>P02</b>   | 0,75                    | 230                      | 50                     | 2.800            | 1                 |
| <b>P02TS</b> | 0,35/0,45               | 230                      | 50                     | 1.400/2.800      | 2                 |

### PULITRICI PER ORAFI MONOALBERO SINGLE SHAFT JEWELRY BUFFERS

Mandrini esclusi.  
Spindles not included.



P03

| ART.         | Diametro albero<br>Shaft diameter | Potenza motore<br>Power | Alimentazione<br>Voltage | Frequenza<br>Frequency | N° giri<br>Speed | Velocità<br>Speed |
|--------------|-----------------------------------|-------------------------|--------------------------|------------------------|------------------|-------------------|
|              | Ø mm                              | HP                      | VOLT                     | Hz                     | rpm              | N°                |
| <b>P03</b>   | 20                                | 1,50                    | 230                      | 50                     | 2.800            | 1                 |
| <b>P03TS</b> | 20                                | 1,30                    | 230                      | 50                     | 1.400/2.800      | 2                 |

### MANDRINI PER PULITRICI PER ORAFI SPINDLES FOR JEWELRY BUFFERS

Adatti per art. P01/P01TS e per art. P02/P02TS - P03.  
Suitable for art. P01, P02, P01TS, P02TS - P03.

| ART.         | Tipo<br>Type                             |
|--------------|--|
| <b>MC01D</b> | Cilindrico - destro / Cylindric - Right  |
| <b>MC01S</b> | Cilindrico - sinistro / Cylindric - Left |
| <b>MC02D</b> | Conico - destro / Tapered - Right        |
| <b>MC02S</b> | Conico - sinistro / Tapered - Left       |

| ART.         | Tipo<br>Type                       |
|--------------|------------------------------------|
| <b>MC03D</b> | Conico - destro / Tapered - Right  |
| <b>MC03S</b> | Conico - sinistro / Tapered - Left |



MC02



MC01



MC03

### SMONTA MANDRINI CONICI PER PULITRICI PER ORAFI TAPERED SPINDLE EXTRACTORS FOR JEWELRY BUFFERS

#### ART. SMC02

Adatto per mandrini art. MC02D e MC02S.  
Suitable for spindles art. MC02D and MC02S.



\*I dati sopra riportati non sono impegnativi e a discrezione del costruttore possono essere modificati.  
\*The data above is not binding and can be changed at the discretion of the manufacturer.




## SMERIGLIATRICI / PULITRICI GRINDERS / POLISHERS

### SMERIGLIATRICI BENCH GRINDERS



Mole escluse.  
Grinding wheels.




T03S

| ART.  | Potenza motore<br>Power | Alimentazione<br>Voltage | Frequenza<br>Frequency | N° giri<br>Speed | Dimensioni mole<br>Wheel dimensions |
|-------|-------------------------|--------------------------|------------------------|------------------|-------------------------------------|
|       | HP                      | VOLT                     | Hz                     | rpm              | mm                                  |
| SM150 | Watt 350                | 230                      | 50                     | 2800             | 150x20x12 include/included          |
| T03S  | 0,6                     | 400                      | 50                     | 2800             | 150x25x16                           |
| M02S  | 0,6                     | 230                      | 50                     | 2800             | 150x25x16                           |
| T04S  | 1,0                     | 400                      | 50                     | 2800             | 200x25x20                           |
| M04S  | 0,8                     | 230                      | 50                     | 2800             | 200x25x20                           |
| T05S  | 1,2                     | 400                      | 50                     | 2800             | 200x25x20                           |
| M06S  | 1,0                     | 230                      | 50                     | 2800             | 200x25x20                           |
| T06S  | 1,5                     | 400                      | 50                     | 2800             | 200x25x20                           |
| T07S  | 2,0                     | 400                      | 50                     | 1400             | 250x35x25                           |

### COMBinate (SMERIGLIATRICI/PULITRICI) COMBINED GRINDERS/POLISHERS



Spazzole e mole escluse.  
Brushes and grinding wheels not included.



SC150

T03C

| ART.  | Potenza motore<br>Power | Alimentazione<br>Voltage | Frequenza<br>Frequency | N° giri<br>Speed | Dimensioni mola<br>Wheel dimensions | Dimensioni spazzola<br>Brush dimensions |
|-------|-------------------------|--------------------------|------------------------|------------------|-------------------------------------|---|
|       | HP                      | VOLT                     | Hz                     | rpm              | mm                                  | mm                                      |
| SC150 | Watt 350                | 230                      | 50                     | 2800             | 150x20x12 include/included          |   |
| T03C  | 0,6                     | 400                      | 50                     | 2800             | 150x25x16                           | 150x25x16                               |
| M02C  | 0,6                     | 230                      | 50                     | 2800             | 150x25x16                           | 150x25x16                               |
| T04C  | 1,0                     | 400                      | 50                     | 2800             | 200x25x20                           | 200x25x20                               |
| M04C  | 0,8                     | 230                      | 50                     | 2800             | 200x25x20                           | 200x25x20                               |
| T05C  | 1,2                     | 400                      | 50                     | 2800             | 200x25x20                           | 200x25x20                               |
| M06C  | 1,0                     | 230                      | 50                     | 2800             | 200x25x20                           | 200x25x20                               |
| T06C  | 1,5                     | 400                      | 50                     | 2800             | 200x25x20                           | 200x25x20                               |
| T07C  | 2,0                     | 400                      | 50                     | 1400             | 250x35x25                           | 250x35x25                               |

\*I dati sopra riportati non sono impegnativi e a discrezione del costruttore possono essere modificati.  
\*The data above is not binding and can be changed at the discretion of the manufacturer.

## SMERIGLIATRICI / PULITRICI GRINDERS / POLISHERS

### PULITRICI POLISHERS

Spazzole escluse.  
Brushes not included.



T03P

| ART.        | Potenza motore<br>Power | Alimentazione<br>Voltage | Frequenza<br>Frequency | N° giri<br>Speed | Dimensioni spazzole<br>Brushes dimensions |
|-------------|-------------------------|--------------------------|------------------------|------------------|---|
|             | HP                      | VOLT                     | Hz                     | rpm              | mm  |
| <b>T03P</b> | 0,6                     | 400                      | 50                     | 2800             | 150x25x16                                 |
| <b>M02P</b> | 0,6                     | 230                      | 50                     | 2800             | 150x25x16                                 |
| <b>T04P</b> | 1,0                     | 400                      | 50                     | 2800             | 200x25x20                                 |
| <b>M04P</b> | 0,8                     | 230                      | 50                     | 2800             | 200x25x20                                 |
| <b>T05P</b> | 1,2                     | 400                      | 50                     | 2800             | 200x25x20                                 |
| <b>M06P</b> | 1,0                     | 230                      | 50                     | 2800             | 200x25x20                                 |
| <b>T06P</b> | 1,5                     | 400                      | 50                     | 2800             | 200x25x20                                 |
| <b>T07P</b> | 2,0                     | 400                      | 50                     | 2800             | 250x35x25                                 |

### SMERIGLIATRICI CON INTERRUTTORE MAGNETO TERMICO BENCH GRINDERS WITH CIRCUIT BREAKER

Mole escluse.  
Grinding wheels not included.



T03SMT

| ART.          | Potenza motore<br>Power | Alimentazione<br>Voltage | Frequenza<br>Frequency | N° giri<br>Speed | Dimensioni mole<br>Wheels dimensions |
|---------------|-------------------------|--------------------------|------------------------|------------------|--------------------------------------|
|               | HP                      | VOLT                     | Hz                     | rpm              | mm                                   |
| <b>T03SMT</b> | 0,6                     | 400                      | 50                     | 2800             | 150x25x16                            |
| <b>M02SMT</b> | 0,6                     | 230                      | 50                     | 2800             | 150x25x16                            |
| <b>T04SMT</b> | 1,0                     | 400                      | 50                     | 2800             | 200x25x20                            |
| <b>M04SMT</b> | 0,8                     | 230                      | 50                     | 2800             | 200x25x20                            |
| <b>T05SMT</b> | 1,2                     | 400                      | 50                     | 2800             | 200x25x20                            |
| <b>M06SMT</b> | 1,0                     | 230                      | 50                     | 2800             | 200x25x20                            |
| <b>T06SMT</b> | 1,5                     | 400                      | 50                     | 2800             | 200x25x20                            |
| <b>T07SMT</b> | 2,0                     | 400                      | 50                     | 1400             | 250x35x25                            |
| <b>T01SMT</b> | 3,0                     | 400                      | 50                     | 1400             | 300x40x30                            |
| <b>T02SMT</b> | 5,0                     | 400                      | 50                     | 1400             | 400x40x40                            |

\*I dati sopra riportati non sono impegnativi e a discrezione del costruttore possono essere modificati.  
\*The data above is not binding and can be changed at the discretion of the manufacturer.

## SMERIGLIATRICI / PULITRICI GRINDERS / POLISHERS

### COMBinate con Interruttore Magneto Termico (Smerigliatrici/Pulitrici) COMBINED GRINDERS/POLISHERS WITH CIRCUIT BREAKER

Spazzole e mole escluse.  
Brushes and grinding wheels not included.



T03CMT

| ART.          | Potenza motore<br>Power | Alimentazione<br>Voltage | Frequenza<br>Frequency | N° giri<br>Speed | Dimensioni mola<br>Wheel dimensions | Dimensioni spazzola<br>Brush dimensions |
|---------------|-------------------------|--------------------------|------------------------|------------------|-------------------------------------|---|
|               | HP                      | VOLT                     | Hz                     | rpm              | mm                                  | mm                                      |
| <b>T03CMT</b> | 0,6                     | 400                      | 50                     | 2800             | 150x25x16                           | 150x25x16                               |
| <b>M02CMT</b> | 0,6                     | 230                      | 50                     | 2800             | 150x25x16                           | 150x25x16                               |
| <b>T04CMT</b> | 1,0                     | 400                      | 50                     | 2800             | 200x25x20                           | 200x25x20                               |
| <b>M04CMT</b> | 0,8                     | 230                      | 50                     | 2800             | 200x25x20                           | 200x25x20                               |
| <b>T05CMT</b> | 1,2                     | 400                      | 50                     | 2800             | 200x25x20                           | 200x25x20                               |
| <b>M06CMT</b> | 1,0                     | 230                      | 50                     | 2800             | 200x25x20                           | 200x25x20                               |
| <b>T06CMT</b> | 1,5                     | 400                      | 50                     | 2800             | 200x25x20                           | 200x25x20                               |
| <b>T07CMT</b> | 2,0                     | 400                      | 50                     | 1400             | 250x35x25                           | 250x35x25                               |
| <b>T01CMT</b> | 3,0                     | 400                      | 50                     | 1400             | 300x40x30                           | 300x40x25                               |

### PULITRICI CON INTERRUPTORE MAGNETO TERMICO POLISHERS WITH CIRCUIT BREAKER

Spazzole escluse.  
Brushes not included.



T03PMT

| ART.          | Potenza motore<br>Power | Alimentazione<br>Voltage | Frequenza<br>Frequency | N° giri<br>Speed | Dimensioni spazzola<br>Brush dimensions |
|---------------|-------------------------|--------------------------|------------------------|------------------|---|
|               | HP                      | VOLT                     | Hz                     | rpm              | mm                                      |
| <b>T03PMT</b> | 0,6                     | 400                      | 50                     | 2800             | 150x25x16                               |
| <b>M02PMT</b> | 0,6                     | 230                      | 50                     | 2800             | 150x25x16                               |
| <b>T04PMT</b> | 1,0                     | 400                      | 50                     | 2800             | 200x25x20                               |
| <b>M04PMT</b> | 0,8                     | 230                      | 50                     | 2800             | 200x25x20                               |
| <b>T05PMT</b> | 1,2                     | 400                      | 50                     | 2800             | 200x25x20                               |
| <b>M06PMT</b> | 1,0                     | 230                      | 50                     | 2800             | 200x25x20                               |
| <b>T06PMT</b> | 1,5                     | 400                      | 50                     | 2800             | 200x25x20                               |
| <b>T01PMT</b> | 3,0                     | 400                      | 50                     | 2800             | 300x40x25                               |

\*I dati sopra riportati non sono impegnativi e a discrezione del costruttore possono essere modificati.  
\*The data above is not binding and can be changed at the discretion of the manufacturer.

## SMERIGLIATRICI / PULITRICI GRINDERS / POLISHERS

### SMERIGLIATRICI SU COLONNA CON ASPIRATORE E CENTRALINA BASSA TENSIONE V 24 GRINDERS WITH PEDESTAL, DUST COLLECTOR AND LOW VOLTAGE UNIT V 24

- Dispositivo frenante a richiesta
- Fornite a richiesta senza centralina a bassa tensione
- Mole escluse
- Brake on request
- Supplied on request without a low voltage control unit
- Grinding wheels not included



| ART.         | Potenza motore Power | Alimentazione Voltage | Frequenza Frequency | N° giri Speed | Aspirazione Dust collector | Dimensioni mole Wheel dimensions |
|--------------|----------------------|-----------------------|---------------------|---------------|----------------------------|----------------------------------|
|              | HP                   | VOLT                  | Hz                  | rpm           | HP                         | mm                               |
| <b>AT03S</b> | 0,6                  | 400                   | 50                  | 2800          | 0,5                        | 150x25x16                        |
| <b>AT04S</b> | 1,0                  | 400                   | 50                  | 2800          | 0,5                        | 200x25x20                        |
| <b>AT05S</b> | 1,2                  | 400                   | 50                  | 2800          | 0,5                        | 200x25x20                        |
| <b>AT06S</b> | 1,5                  | 400                   | 50                  | 2800          | 0,5                        | 200x25x20                        |
| <b>AT07S</b> | 2,0                  | 400                   | 50                  | 1400          | 0,5                        | 250x35x25                        |
| <b>AT01S</b> | 3,0                  | 400                   | 50                  | 1400          | 0,5                        | 300x40x30                        |
| <b>AT02S</b> | 5,0                  | 400                   | 50                  | 1400          | 0,5                        | 400x40x40                        |



### COMBinate SU COLONNA CON ASPIRATORE E CENTRALINA BASSA TENSIONE V 24 COMBINED WITH PEDESTAL, DUST COLLECTOR AND LOW VOLTAGE UNIT V 24

- Dispositivo frenante a richiesta
- Fornite a richiesta senza centralina a bassa tensione
- Spazzole e mole escluse
- Brake on request
- Supplied on request without a low voltage control unit
- Brushes and grinding wheels not included



| ART.         | Potenza motore Power | Alimentazione Voltage | Frequenza Frequency | N° giri Speed | Aspirazione Dust collection | Dimensioni mola Wheel dimensions | Dimensioni spazzola Brush dimensions |
|--------------|----------------------|-----------------------|---------------------|---------------|-----------------------------|----------------------------------|--------------------------------------|
|              | HP                   | VOLT                  | Hz                  | rpm           | HP                          | mm                               | mm                                   |
| <b>AT03C</b> | 0,6                  | 400                   | 50                  | 2800          | 0,5                         | 150x25x16                        | 150x25x16                            |
| <b>AT05C</b> | 1,2                  | 400                   | 50                  | 2800          | 0,5                         | 200x25x20                        | 200x25x20                            |
| <b>AT06C</b> | 1,5                  | 400                   | 50                  | 2800          | 0,5                         | 200x25x20                        | 200x25x20                            |
| <b>AT07C</b> | 2,0                  | 400                   | 50                  | 1400          | 0,5                         | 250x35x25                        | 250x35x25                            |



\*I dati sopra riportati non sono impegnativi e a discrezione del costruttore possono essere modificati.  
\*The data above is not binding and can be changed at the discretion of the manufacturer.

**PULITRICI / LEVIGATRICI  
POLISHERS / SANDERS**

**PULITRICI SU COLONNA CON ASPIRATORE E CENTRALINA BASSA TENSIONE V 24  
POLISHERS WITH PEDESTAL, DUST COLLECTOR AND LOW VOLTAGE UNIT V 24**



- Dispositivo frenante a richiesta
- Fornite a richiesta senza centralina a bassa tensione
- Spazzole escluse
- Brake on request
- Supplied on request without a low pressure control unit
- Brushes not included




AT03P

| ART.         | Potenza motore<br>Power | Alimentazione<br>Voltage | Frequenza<br>Frequency | N° giri<br>Speed | Aspirazione<br>Dust<br>collection | Dimensioni<br>spazzole<br>Brushes<br>dimensions |
|--------------|-------------------------|--------------------------|------------------------|------------------|-----------------------------------|---|
|              | HP                      | VOLT                     | Hz                     | rpm              | HP                                | mm  |
| <b>AT03P</b> | 0,6                     | 400                      | 50                     | 2800             | 0,5                               | 150x25x16                                       |
| <b>AT05P</b> | 1,2                     | 400                      | 50                     | 2800             | 0,5                               | 200x25x20                                       |
| <b>AT06P</b> | 1,5                     | 400                      | 50                     | 2800             | 0,5                               | 200x25x20                                       |
| <b>AT01P</b> | 3,0                     | 400                      | 50                     | 2800             | 0,5                               | 300x40x25                                       |

**LEVIGATRICE A NASTRO VERTICALE PER METALLI SU COLONNA  
CON 2 TENDINASTRI E INTERRUTTORE MAGNETO TERMICO  
VERTICAL BELT SANDER FOR METALWORKING WITH PEDESTAL,  
2 BELT GUARDS AND CIRCUIT BREAKER**



Completa di aspiratore.  
With dust collector.



| ART.                          | LN05 |              |
|-------------------------------|------|--------------|
| Potenza motore / Power        | HP   | 2,5          |
| Alimentazione / Voltage       | VOLT | 400          |
| Frequenza / Frequency         | Hz   | 50           |
| N° giri / Speed               | rpm  | 2800         |
| Nastro / Belt                 | mm   | 50x2000      |
| Aspirazione / Dust collection | HP   | 0,5          |
| Ingombro / Overall dimensions | mm   | 850x770x1950 |

\*I dati sopra riportati non sono impegnativi e a discrezione del costruttore possono essere modificati.  
\*The data above is not binding and can be changed at the discretion of the manufacturer.



## PULITRICI / LEVIGATRICI / SMERIGLIATRICI POLISHERS / SANDERS / GRINDERS

### LEVIGATRICE A NASTRO VERTICALE PER METALLI SU COLONNA CON 2 TENDINASTRI E INTERRUTTORE MAGNETO TERMICO VERTICAL BELT SANDER FOR METALWORKING WITH PEDESTAL, 2 BELT GUARDS AND CIRCUIT BREAKER



Completa di aspirazione.  
With dust collector.



| ART.                          | LN02 |              |
|-------------------------------|------|--------------|
| Potenza motore / Power        | HP   | 1,5          |
| Alimentazione / Voltage       | VOLT | 400          |
| Frequenza / Frequency         | Hz   | 50           |
| N° giri / Speed               | rpm  | 2800         |
| Nastro / Belt                 | mm   | 50x2000      |
| Aspirazione / Dust collection | HP   | 0,5          |
| Ingombro / Overall dimensions | mm   | 580x400x1800 |

### COMBinate A NASTRO VERTICALE PER METALLI SU COLONNA CON INTERRUTTORE MAGNETO TERMICO COMBINED VERTICAL SANDERS FOR METALWORKING WITH PEDESTAL AND CIRCUIT BREAKER



- Complete di aspiratore
- Coprispazzola ø 200 mm per art. LN02C-P (levigatrice/pulitrice)
- Coprimola ø 200 mm per art. LN02C-S (levigatrice/smerigliatrice)
- With dust collector
- Brush guard ø 200 mm for LN02C-P (sander/polisher)
- Wheel guard ø 200 mm for LN12C-S (sander/grinder)



| ART.                          | LN02C-P               |              | LN02C-S                   |
|-------------------------------|-----------------------|--------------|---------------------------|
|                               | Pulitrice<br>Polisher |              | Smerigliatrice<br>Grinder |
| Potenza motore / Power        | HP                    | 1,5          | 1,5                       |
| Alimentazione / Voltage       | VOLT                  | 400          | 400                       |
| Frequenza / Frequency         | Hz                    | 50           | 50                        |
| N° giri / Speed               | rpm                   | 2800         | 2800                      |
| Nastro / Belt                 | mm                    | 50x2000      | 50x2000                   |
| Aspirazione / Dust collection | HP                    | 0,5          | 0,5                       |
| Ingombro / Overall dimensions | mm                    | 690x400x1800 | 690x400x1800              |

LN02C-P

\*I dati sopra riportati non sono impegnativi e a discrezione del costruttore possono essere modificati.  
\*The data above is not binding and can be changed at the discretion of the manufacturer.

**PULITRICI / LEVIGATRICI / SMERIGLIATRICI  
POLISHERS / SANDERS / GRINDERS**

**COMBinate a Nastro Orizzontale per Metalli su Colonna  
con Interruttore Magneto Termico**  
**COMBINED HORIZONTAL SANDERS FOR METALWORKING  
WITH PEDESTAL AND CIRCUIT BREAKER**



- Complete di aspiratore
- Coprispazzola ø 200 mm per art. LN10P (levigatrice/pulitrice)
- Coprimola ø 200 mm per art. LN10S (levigatrice/smerigliatrice)
- With dust collector
- Brush guard ø 200 mm for LN10P (sander/polisher)
- Wheel guard ø 200 mm for LN10S (sander/grinder)




LN10P

| ART.                          |      | LN10P                 | LN10S                     |
|-------------------------------|------|-----------------------|---------------------------|
|                               |      | Pulitrice<br>Polisher | Smerigliatrice<br>Grinder |
| Potenza motore / Power        | HP   | 1,5                   | 1,5                       |
| Alimentazione / Voltage       | VOLT | 400                   | 400                       |
| Frequenza / Frequency         | Hz   | 50                    | 50                        |
| N° giri / Speed               | rpm  | 2800                  | 2800                      |
| Nastro / Belt                 | mm   | 100x1000              | 100x1000                  |
| Aspirazione / Dust collector  | HP   | 0,5                   | 0,5                       |
| Ingombro / Overall dimensions | mm   | 640x750x1050          | 640x750x1050              |

**COMBinate a Nastro Orizzontale per Metalli su Colonna  
con Interruttore Magneto Termico**  
**COMBINED HORIZONTAL SANDERS FOR METALWORKING  
WITH PEDESTAL AND CIRCUIT BREAKER**



- Complete di aspiratore
- Coprispazzola ø 200 mm per art. LN12P (levigatrice/pulitrice)
- Coprimola ø 200 mm per art. LN12S (levigatrice/smerigliatrice)
- With dust collector
- Brush guard ø 200 mm for LN12P (sander/polisher)
- Wheel guard ø 200 mm for LN12S (sander/grinder)



LN12S

| ART.                          |      | LN12P                 | LN12S                     |
|-------------------------------|------|-----------------------|---------------------------|
|                               |      | Pulitrice<br>Polisher | Smerigliatrice<br>Grinder |
| Potenza motore / Power        | HP   | 0,8/1,2               | 0,8/1,2                   |
| Alimentazione / Voltage       | VOLT | 400                   | 400                       |
| Frequenza / Frequency         | Hz   | 50                    | 50                        |
| N° giri / Speed               | rpm  | 1400/2800             | 1400/2800                 |
| Nastro / Belt                 | mm   | 120x1500              | 120x1500                  |
| Aspirazione / Dust collector  | HP   | 0,5                   | 0,5                       |
| Ingombro / Overall dimensions | mm   | 660x880x1050          | 660x880x1050              |


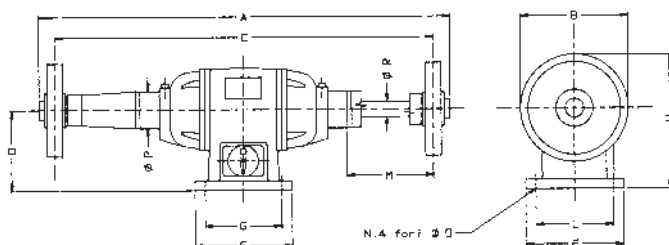
\*I dati sopra riportati non sono impegnativi e a discrezione del costruttore possono essere modificati.  
\*The data above is not binding and can be changed at the discretion of the manufacturer.

## PULITRICI ED ACCESSORI POLISHERS AND ACCESSORIES

### PULITRICI SU BRONZINE PER SERVIZIO CONTINUO CON CENTRALINA BASSA TENSIONE V24 POLISHERS ON BUSHING AND LOW VOLTAGE UNIT V24

Completa di aspiratore a carrello, coprialberi, coprispazzole e cappa a terra. A richiesta dispositivo frenante.  
**N.B.:** fissata la macchina inserire l'olio negli appositi tappi olio carico/scarico.

With mobile dust collector, shaft guard, brush guard, floor mounted dust hood. Brake on request.  
**N.B.:** once the machine is fasten insert oil through the dedicated holes.



PB4

| ART.       | Potenza motore<br>Power | Alimentazione<br>Voltage | Frequenza<br>Frequency | N° giri<br>Speed | Interasse spazzole<br>Distance between<br>brushes | Ingombro<br>Overall dimensions |
|------------|-------------------------|--------------------------|------------------------|------------------|---|--------------------------------|
|            | HP                      | VOLT                     | Hz                     | rpm              | mm  | mm                             |
| <b>PB3</b> | 3                       | 400                      | 50                     | 2800             | 1200  | 1340x290x365                   |
| <b>PB4</b> | 4                       | 400                      | 50                     | 1400/2800        | 1200  | 1340x290x365                   |
| <b>PB5</b> | 5                       | 400                      | 50                     | 2800             | 1200  | 1340x290x365                   |
| <b>PB6</b> | 6                       | 400                      | 50                     | 2800             | 1200  | 1340x290x365                   |

| A    | B   | H   | C    | D   | E   | F   | G   | L   | M   | P  | R  | O    |
|------|-----|-----|------|-----|-----|-----|-----|-----|-----|----|----|------|
| 1340 | 290 | 365 | 1200 | 220 | 290 | 235 | 250 | 200 | 245 | 98 | 45 | 16,5 |

### ACCESSORI PER PULITRICI SU BRONZINE ACCESSORIES FOR POLISHERS ON BUSHING



| ART.             | Tipo / Type  |
|------------------|--|
| <b>PB-ANELLO</b> | Anello prolunga albero / Shaft extension                         |
| <b>PB-BRO</b>    | Bronzina / Bushing   |
| <b>PB-CAPB</b>   | Copri albero / Shaft guard                                       |
| <b>PB-PROL</b>   | Prolunga albero / Shaft extension                                |
| <b>PB-TERM</b>   | Terminale per prolunga albero / Shaft extension for polisher end |

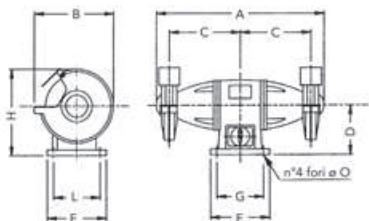
\*I dati sopra riportati non sono impegnativi e a discrezione del costruttore possono essere modificati.  
\*The data above is not binding and can be changed at the discretion of the manufacturer.

## PULITRICI ED ACCESSORI POLISHERS AND ACCESSORIES

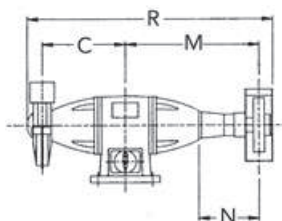
### DIMENSIONI DI INGOMBRO OVERALL DIMENSIONS



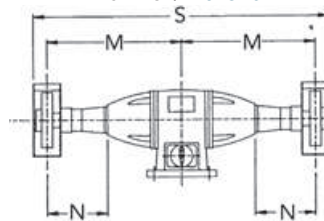
• Smerigliatrici / Bench grinders



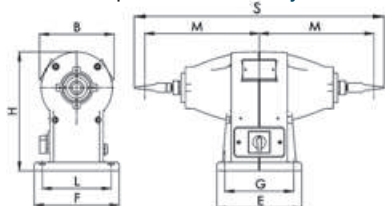
• Combine / Combined



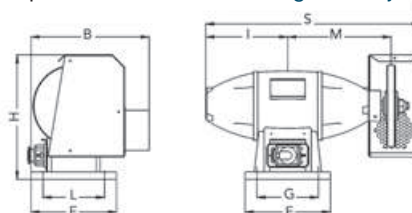
• Pulitrici / Polisher



• Pulitrici per orafi / Jewelry buffers




• Pulitrici per orafi monoalbero / Single-shaft jewelry buffers



| ART.               | A   | B   | H   | C   | D   | E   | F   | G   | L   | M   | N   | O    | R   | S   | T   |
|--------------------|-----|-----|-----|-----|-----|-----|-----|-----|-----|-----|-----|------|-----|-----|-----|
| <b>SM150-SC150</b> | 397 | 230 | 245 | 154 | 150 | 170 | 125 | 150 | -   | 154 | 33  | 8    | 410 | -   | -   |
| <b>M02-T03</b>     | 480 | 225 | 275 | 185 | 180 | 185 | 185 | 150 | 150 | 280 | 120 | 10   | 600 | 720 | -   |
| <b>M04-T04</b>     | 500 | 285 | 307 | 200 | 180 | 185 | 185 | 150 | 150 | 280 | 120 | 10   | 610 | 720 | -   |
| <b>M06-T05-T06</b> | 580 | 280 | 310 | 240 | 180 | 210 | 210 | 150 | 150 | 355 | 155 | 14   | 715 | 855 | -   |
| <b>T07</b>         | 620 | 350 | 350 | 245 | 180 | 210 | 210 | 150 | 150 | 385 | 180 | 14   | 765 | 910 | -   |
| <b>T01</b>         | 735 | 400 | 440 | 330 | 240 | 270 | 200 | 225 | 155 | 400 | 165 | 14   | -   | 960 | -   |
| <b>T02</b>         | 850 | 530 | 500 | 345 | 190 | 240 | 240 | 210 | 210 | -   | -   | 15   | -   | -   | -   |
| <b>P01</b>         | -   | 115 | 205 | -   | -   | 170 | 120 | 155 | -   | -   | -   | -    | -   | 452 | -   |
| <b>P02</b>         | -   | 162 | 258 | -   | -   | 185 | 185 | 150 | 150 | 250 | -   | 10   | -   | 544 | -   |
| <b>P03</b>         | -   | 290 | 305 | -   | -   | 210 | 210 | 150 | 150 | 254 | 55  | 14,5 | -   | 528 | 202 |

## ACCESSORI OPZIONALI - RICAMBI OPTIONAL ACCESSORIES - SPARE PARTS

### ASPIRATORE APPLICABILE SU TUTTE LE MACCHINE DUST COLLECTOR SUITABLE FOR ALL THE MACHINES



| ART.            | Potenza motore<br>Power   | Alimentazione<br>Voltage | Frequenza<br>Frequency | N° giri<br>Speed | Portata max<br>Air flow | Pressione max<br>Max pressure | Rumorosità<br>Noise level | Dimensioni<br>Dimension |
|-----------------|---|--------------------------|------------------------|------------------|-------------------------|-------------------------------|---------------------------|-------------------------|
|                 | HP  | VOLT                     | Hz                     | rpm              | m³/h                    | mm H <sub>2</sub> O           | dB                        | mm                      |
| <b>UHC180</b>   | 0,5   | 400                      | 50                     | 2800             | 1000                    | 90                            | 72                        | 430x470x350             |
| <b>UHC180M</b>  | 0,5   | 230                      | 50                     | 2800             | 1000                    | 90                            | 72                        | 430x470x350             |
| <b>SHC180I</b>  | Sacco filtro / Filter bag   |                          |                        |                  |                         |                               |                           |                         |
| <b>GHC180</b>   | Girante centrifuga ø 180 mm x 95 mm / Centrifugal impeller ø 180 mm x 95 mm |                          |                        |                  |                         |                               |                           |                         |
| <b>TBASP40</b>  | Tubo aspirazione ø 40 mm / Dust collector hose ø 40 mm                      |                          |                        |                  |                         |                               |                           |                         |
| <b>TBASP50</b>  | Tubo aspirazione ø 50 mm / Dust collector hose ø 50 mm                      |                          |                        |                  |                         |                               |                           |                         |
| <b>TBASP100</b> | Tubo aspirazione ø 100 mm / Dust collector hose ø 100 mm                    |                          |                        |                  |                         |                               |                           |                         |
| <b>TBAT40</b>   | Adattatore tubo ø 40 mm / Hose adapter ø 40 mm                              |                          |                        |                  |                         |                               |                           |                         |
| <b>TBAT50</b>   | Adattatore tubo ø 50 mm / Hose adapter ø 50 mm                              |                          |                        |                  |                         |                               |                           |                         |

\*I dati sopra riportati non sono impegnativi e a discrezione del costruttore possono essere modificati.  
\*The data above is not binding and can be changed at the discretion of the manufacturer.



## ACCESSORI OPZIONALI – RICAMBI OPTIONAL ACCESSORIES - SPARE PARTS

### ASPIRATORE A CARRELLO PER PULITRICI MOBILE DUST COLLECTOR FOR POLISHERS



GMF1FIL



GMF1NY



GMF1



GMF1C



| ART.            | Potenza motore<br>Power   | Alimentazione<br>Voltage | Frequenza<br>Frequency | N° giri<br>Speed | Portata max<br>Air flow | Pressione max<br>Max pressure | Rumorosità<br>Noise level |
|-----------------|---|--------------------------|------------------------|------------------|-------------------------|-------------------------------|---------------------------|
|                 | HP  | VOLT                     | Hz                     | rpm              | m³/h                    | mm H <sub>2</sub> O           | dB                        |
| <b>GMF1</b>     | 2   | 400                      | 50                     | 2800             | 2000                    | 155                           | 85                        |
| <b>GMF1C</b>    | Cappa per pulitrice PB3/PB4/PB5/PB6 / Dust hood for PB3/PB4/PB5/PB6 |                          |                        |                  |                         |                               |                           |
| <b>GMF1FIL</b>  | Sacco filtro / Filter bag   |                          |                        |                  |                         |                               |                           |
| <b>GMF1NY</b>   | Sacco nylon / Nylon bag   |                          |                        |                  |                         |                               |                           |
| <b>TBASP100</b> | Tubo aspirazione ø 100 mm / Dust collector hoses ø 100 mm           |                          |                        |                  |                         |                               |                           |

### CENTRALINE BASSA TENSIONE V 24 A NORMA CEE LOW VOLTAGE UNITS V 24 2014/35/EC


| ART.            | Tipo / Type                 | Applicabili su<br>Suitable for          |
|-----------------|-----------------------------|---|
| <b>CBTCF</b>    | con freno / with brake      | AT03 - T03 - T04 - AT05 - AT06 - AT07 - |
| <b>CBTSF</b>    | senza freno / without brake | T05 - T06 - T07 - LN02 LN02C - LN10 -   |
| <b>CBTSF-2V</b> | senza freno / without brake | LN12 - AT01- AT02 - T01 - T02 - LN05    |
| <b>PB42-F</b>   | con freno / with brake      | PB4 2 VEL. SPEED 1400/2800              |
| <b>PB42</b>     | senza freno / without brake |   |
| <b>PB1</b>      | senza freno / without brake | PB3 - PB5 - PB6                         |



CBTCF

### INTERRUTTORI GENERALI SAFETY SWITCHES

| ART.         | Descrizione / Description  |
|--------------|--|
| <b>IGM</b>   | Interruttore generale monofase con bobina di minima tensione, disinserimento emergenza<br>Single-phase safety switch with undervoltage release, emergency protection |
| <b>IGMP</b>  | Interruttore generale monofase con bobina di minima tensione, disinserimento emergenza<br>Single-phase safety switch with undervoltage release, emergency protection |
| <b>IGT</b>   | Interruttore generale trifase con bobina di minima tensione, disinserimento emergenza<br>Three-phase safety switch with undervoltage release, emergency protection   |
| <b>IGMTM</b> | Interruttore salvamotore monofase con pulsante a fungo con ritenuta d'arresto<br>Single-phase overload protection switch with self-latching emergency stop           |
| <b>IGMTT</b> | Interruttore salvamotore trifase con pulsante a fungo con ritenuta d'arresto<br>Three-phase overload protection switch with self-latching emergency stop             |



IGM  
IGT

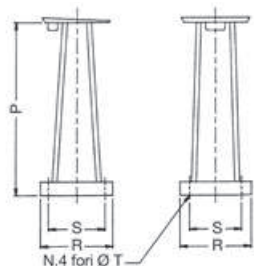
IGMTM  
IGMTT

IGMP

\*I dati sopra riportati non sono impegnativi e a discrezione del costruttore possono essere modificati.  
\*The data above is not binding and can be changed at the discretion of the manufacturer.

## ACCESSORI OPZIONALI - RICAMBI OPTIONAL ACCESSORIES - SPARE PARTS

### COLONNE PEDESTALS



| ART.        | Applicabili su<br>Suitable for                                | P   | R       | S       | T  | Interasse fori fissaggio macchina<br>Distance between fixing holes |
|-------------|---|-----|---------|---------|----|--|
|             |   | mm  | mm      | mm      | mm | mm   |
| <b>C1AT</b> | AT03 - AT05 - AT06 - T03 - T04 - T05 - T06<br>M02 - M04 - M06 | 750 | 360x360 | 305x305 | 11 | 150x150  |
| <b>C2AL</b> | AT07 - T07 - LN02 - LN02C - LN10 - LN12                       | 750 | 360x360 | 305x305 | 11 | 150x150  |
| <b>C3T1</b> | AT01 - T01 - AT02 - T02 - LN05 -<br>PB3 - PB4 - PB5 - PB6     | 660 | 360x360 | 305x305 | 11 | 210x210<br>225x155<br>250x200                                      |

### TENDINASTRI COMPLETI DI CARTER E RUOTA GOMMATA BELT GUARDS WITH CASING AND RUBBER WHEEL

| ART.        | Applicabili su<br>Suitable for | Nastro / Belt |
|-------------|--------------------------------|---------------|
|             |                                | mm            |
| <b>TE10</b> | LN10                           | 100x1000      |
| <b>TE12</b> | LN12                           | 120x1500      |
| <b>TE05</b> | LN05                           | 50x2000       |
| <b>TE02</b> | LN02 - LN02C                   | 50x2000       |



### RUOTA GOMMATA PER TENDINASTRO RUBBER WHEEL FOR BELT GUARD

| ART.            | Applicabili su<br>Suitable for | Ruota gommata<br>Contact wheel | Nastro<br>Belt | Ø interno foro<br>Ø inside hole |
|-----------------|--------------------------------|--------------------------------|----------------|---------------------------------|
|                 |                                | mm                             | mm             | mm                              |
| <b>RG120100</b> | LN10                           | ø 120x100                      | 100x1000       | 20                              |
| <b>RG180120</b> | LN12                           | ø 180x120                      | 120x1500       | 20                              |
| <b>RG230055</b> | LN05                           | ø 230x55                       | 50x2000        | 25                              |
| <b>RG200050</b> | LN02                           | ø 200x50                       | 50x2000        | 20                              |



### DADI DESTRI RIGHT NUTS

| ART.          | Descrizione / Description |
|---------------|---------------------------|
| <b>TBDAD1</b> | Dado M12 x 1,5 dx         |
| <b>TBDAD2</b> | Dado M16 x 1,5 dx         |
| <b>TBDAD3</b> | Dado M20 x 1,5 dx         |
| <b>TBDAD4</b> | Dado M25 x 2 dx           |
| <b>TBDAD5</b> | Dado M30 x 2,5 dx         |
| <b>TBDAD6</b> | Dado M40 x 3 dx           |



\*I dati sopra riportati non sono impegnativi e a discrezione del costruttore possono essere modificati.  
\*The data above is not binding and can be changed at the discretion of the manufacturer.

## ACCESSORI OPZIONALI – RICAMBI OPTIONAL ACCESSORIES - SPARE PARTS

### DADI SINISTRI LEFT NUTS

| ART.   | Descrizione / Description |
|--------|---------------------------|
| TBDAS1 | Dado M12 x 1,5 sx         |
| TBDAS2 | Dado M16 x 1,5 sx         |
| TBDAS3 | Dado M20 x 1,5 sx         |
| TBDAS4 | Dado M25 x 2 sx           |
| TBDAS5 | Dado M30 x 2,5 sx         |
| TBDAS6 | Dado M40 x 3 sx           |



### FLANGE STRINGIMOLA WHEEL FLANGES

| ART.   | Dimensione mola<br>Wheel dimensions |
|--------|-------------------------------------|
|        | mm                                  |
| TBFSM1 | 150x20x12                           |
| TBFSM2 | 150x20x16                           |
| TBFSM3 | 200x25x20                           |
| TBFSM4 | 250x35x25                           |
| TBFSM5 | 300x40x30                           |
| TBFSM6 | 400x40x40                           |
| TBFSM7 | Ø 400 (panno / mop)                 |



### COPRISPAZZOLE BRUSH GUARDS

| ART.       | Ø spazzola / brush | Ø collettore/manifold | Tipo<br>Type |
|------------|--------------------|-----------------------|--------------|
|            | mm                 | mm                    |              |
| T03/M02-CS | 150                | 100                   | DX-SX        |
| T04/M04-CS | 200                | 100                   | DX-SX        |
| T07-CS     | 250                | 100                   | DX-SX        |
| T01-CS     | 300                | 100                   | DX-SX        |



### COPRIMOLA WHEEL GUARDS

| ART.           | Ø   | Ø collettore/manifold | Tipo<br>Type |
|----------------|-----|-----------------------|--------------|
|                | mm  | mm                    |              |
| T03/M02-CM     | 150 | 40                    | DX-SX        |
| T04/M04-CM     | 200 | 50                    | DX-SX        |
| T05/M06/T06-CM | 200 | 50                    | DX-SX        |
| T07-CM         | 250 | 40                    | DX-SX        |
| T01-CM         | 300 | 50                    | DX-SX        |



\*I dati sopra riportati non sono impegnativi e a discrezione del costruttore possono essere modificati.  
\*The data above is not binding and can be changed at the discretion of the manufacturer.

**ACCESSORI OPZIONALI - RICAMBI**  
**OPTIONAL ACCESSORIES - SPARE PARTS**

**PROTEZIONI PLEXIGLASS**  
**PLEXIGLASS EYE SHIELDS**



PPCSP



PPCSS-T01/07



PPCSSN-T01-07



PPCSS-T03-06

| ART.                 | Adatte per<br>Suitable for                                     |
|----------------------|--|
| <b>PPCSP</b>         | Pulitrici / Polishers  |
| <b>PPCSS-T01/07</b>  | Smerigliatrici T01-T07/ Grinders T01-T07                       |
| <b>PPCSSN-T01/07</b> | Protezione smerigliatrici T01-T07/ Grinders protection T01-T07 |
| <b>PPCSS-T03-06</b>  | Smerigliatrici T03-T04-T05-T06/ Grinders T03-T04-T05-T06       |

**SUPPORTO CON SQUADRETTA PORTAPEZZI**  
**PIECE SUPPORT**

| ART.           | Adatte per<br>Suitable for |
|----------------|----------------------------|
| <b>TBSSP01</b> | SM - SC                    |
| <b>TBSSP02</b> | M02 - T03                  |
| <b>TBSSP03</b> | T04 - T05 - T06            |
| <b>TBSSP04</b> | T07                        |
| <b>TBSSP05</b> | T01                        |
| <b>TBSSP06</b> | T02                        |



\*I dati sopra riportati non sono impegnativi e a discrezione del costruttore possono essere modificati.  
 \*The data above is not binding and can be changed at the discretion of the manufacturer.



## ACCESSORI OPZIONALI – RICAMBI OPTIONAL ACCESSORIES - SPARE PARTS

### COPRIALBERO PER PULITRICI SHAFT GUARD FOR POLISHERS

| ART.    | Adatte per<br>Suitable for |
|---------|----------------------------|
| PB-CA01 | M02 - T03 - T04            |
| PB-CA02 | T05 - T06                  |
| PB-CA03 | T07                        |



### SPAZZOLE CIRCOLARI CON FILI D'ACCIAIO ONDULATI TIPO EXTRA CRIMPED WIRE WHEEL BRUSHES EXTRA TYPE

| ART.     | Dimensioni / Dimensions | Foro / Hole |
|----------|-------------------------|-------------|
|          | mm                      | mm          |
| TBSAE150 | 150x13                  | 16          |
| TBSAE200 | 200x20                  | 20          |
| TBSAE250 | 250x25                  | 25          |




### SPAZZOLE CIRCOLARI CON FILI D'ACCIAIO ONDULATI TIPO STANDARD CRIMPED WIRE WHEEL BRUSHES STANDARD TYPE

| ART.     | Dimensioni / Dimensions | Foro / Hole |
|----------|-------------------------|-------------|
|          | mm                      | mm          |
| TBSAS150 | 150x13                  | 16          |
| TBSAS200 | 200x20                  | 20          |



### PASTA ABRASIVA POLISHING PASTE

|          |   |
|----------|---|
| ART.     |   |
| TBPA-BIA | pasta abrasiva bianca confezione 1 kg<br>1 kg white polishing paste bar |
| TBPA-BLU | pasta abrasiva blu confezione 1 kg<br>1 kg blue polishing paste bar     |




\*I dati sopra riportati non sono impegnativi e a discrezione del costruttore possono essere modificati.  
\*The data above is not binding and can be changed at the discretion of the manufacturer.

## ACCESSORI OPZIONALI - RICAMBI OPTIONAL ACCESSORIES - SPARE PARTS

### NASTRI DI TELA ABRASIVA IN CORINDONE CORUNDUM ABRASIVE BELTS

| ART.                 | Dimensioni / Dimensions | Grana / Grit |
|----------------------|-------------------------|--------------|
|                      | mm                      |              |
| <b>TBNAC05200-60</b> | 50x2000                 | A60          |
| <b>TBNAC05200-80</b> | 50x2000                 | A80          |
| <b>TBNAC10100-60</b> | 100x1000                | A60          |
| <b>TBNAC10100-80</b> | 100x1000                | A80          |
| <b>TBNAC12150-60</b> | 120x1500                | A60          |
| <b>TBNAC12150-80</b> | 120x1500                | A80          |



### NASTRI DI TELA ABRASIVA IN ZIRCONIO ZIRCONIUM ABRASIVE BELTS

| ART.                 | Dimensioni / Dimensions | Grana / Grit |
|----------------------|-------------------------|--------------|
|                      | mm                      |              |
| <b>TBNAZ05200-60</b> | 50x2000                 | A60          |
| <b>TBNAZ05200-80</b> | 50x2000                 | A80          |
| <b>TBNAZ10100-60</b> | 100x1000                | A60          |
| <b>TBNAZ10100-80</b> | 100x1000                | A80          |
| <b>TBNAZ12150-60</b> | 120x1500                | A60          |
| <b>TBNAZ12150-80</b> | 120x1500                | A80          |



### SMERIGLIATRICI/COMBinate/PULITRICI/LEVIGATRICI GRINDERS/COMBINED MACHINES/POLISHERS/SANDERS

#### DOTAZIONE DI SERIE

Protezioni antinfortunistiche, pulsante a fungo con ritenuta d'arresto, predisposte per l'impianto d'aspirazione.  
Su richiesta esecuzioni speciali (voltaggi / diametri).

**Garanzia:** 12 mesi – uso irrazionale e rotture accidentali escludono la garanzia.

#### STANDARD EQUIPMENT

Safety guards, emergency stop switch, prepared for dust collector.  
Special voltages and sizes are available on request.

**Warranty:** 12 months - in case of misuse and accidental breakage warranty does not apply.